

# «Консультация для студентов по написанию курсовых работ»

Ведущие вебинара – преподаватели кафедры социальной и семейной психологии БГПУ

И.В. Ворошилина, Н.С. Данилова, Л.А. Вертынская,  
Н.А. Юркевич

# Курсовая работа —

это форма научно-исследовательской работы студентов, представляющая собой итог самостоятельной учебной деятельности

это целостный авторский текст, посвященный выбранной научной проблеме

Написание курсовой работы позволяет студенту получить навыки по сбору и обработке научных материалов, сформировать собственную исследовательскую позицию, научиться писать академические тексты и защищать их в рамках публичной дискуссии



# Структура курсовой работы

**в обязательном порядке должна содержать:**

- \* титульный лист;
- \* оглавление;
- \* перечень условных обозначений  
(при необходимости);
- \* введение;
- \* общую характеристику работы;
- \* основную часть, представленную  
главами;
- \* выводы по главам;
- \* заключение;
- \* список использованных источников;
- \* приложения (при необходимости);



# ТИТУЛЬНЫЙ ЛИСТ

На *титльном листе* должны быть приведены следующие сведения:

- наименование высшего учебного заведения,
- название кафедры,
- строка "КУРСОВАЯ РАБОТА";
- название курсовой работы;
- фамилия, имя, отчество студента,
- курс и группа;
- фамилия, имя, отчество, ученая степень и звание научного руководителя;
- город и год.

Название работы должно определять область проведенных исследований, быть по возможности кратким и точно соответствовать содержанию.



# Оглавление

включает в себя названия структурных частей работы («Перечень условных обозначений», «Введение», «Глава», «Заключение», «Список использованных источников»), названия всех глав, разделов и подразделов с указанием номеров страниц, на которых размещается начало соответствующих частей работы. Оглавление дается вначале, т.к. это дает возможность сразу увидеть структуру работы.



# ВВЕДЕНИЕ (до 3 стр.)

Введение – вступительная часть работы, в которой дается общая оценка состояния научной, социальной или иной сферы деятельности общества, где находится избранный автором объект исследования. При необходимости дается исторический экскурс, очерчивается круг проблем, нуждающихся в научном изучении, определяется направление курсового исследования автора.

Во введении не должно быть излишних подробностей, а также информации, которая отсутствует в тексте. Введение исключает доказательства, рассуждения и аргументацию, иллюстративный материал и примеры.




# Перечень условных обозначений, символов, единиц и терминов

Если в работе принята специфическая терминология, а также употребляются малораспространенные сокращения, новые символы, обозначения и т.п., то их перечень должен быть представлен в работе в виде отдельного списка, помещаемого перед введением.

Перечень должен располагаться столбцом, в котором слева (в алфавитном порядке) приводят сокращение, справа — его детальную расшифровку.


Если в работе специальные термины, сокращения, символы, обозначения и т.п. повторяются менее трех раз, перечень не составляют, а их расшифровку приводят в тексте при первом упоминании



# ОБЩАЯ ХАРАКТЕРИСТИКА РАБОТЫ

Содержит информацию об основных положениях курсовой работы:

- Актуальность темы работы
- Цель и задачи исследования
- Объект и предмет исследования
- Методология и методы проведенного исследования:
- Гипотеза исследования
- Практическая и теоретическая значимость исследования
- Структура и объем курсовой работы






# Основная часть (20–25 стр.)

Основная часть работы содержится в 2-ух главах, в которых отражается:


- общая методология и методы исследования,
- обзор литературы по выбранной теме,
- анализ и обобщение полученных результатов теоретического или эмпирического исследования.

В конце каждой главы следует приводить **ВЫВОДЫ**, что позволяет четко сформулировать итоги каждого этапа исследования и дает возможность освободить основные результаты по работе от второстепенных подробностей



# ЗАКЛЮЧЕНИЕ (1–2 стр.)

В этом разделе должны содержаться основные результаты исследования и выводы, сделанные на их основе с учетом цели и задач, заявленных в работе. Раздел должен состоять из нескольких (3-4) крупных обобщающих пунктов, подводящих итог выполненной работы.



# Список литературных источников

*Перечень литературы, используемой в курсовой работе, должен включать:*

- классические исследования теоретического или экспериментального типа по анализируемой проблеме;
- историю и методологию исследования проблемы;
- исследования, отражающие современное состояние проблемы.

В списке литературных источников могут быть представлены монографии, монографические сборники, статьи из профессиональных журналов. Допустимо присутствие в работе ссылок на авторефераты диссертаций, тезисы конференций, конгрессов, симпозиумов и пр.

Общий объем списка должен составлять не менее 12 источников.

Список должен быть оформлен в соответствии с правилами оформления.



# Специфика написания курсовых работ на разных курсах

курсовая работа  
носит  
реферативно-  
аналитический  
характер

**2-ой курс ДО;  
3-ий курс ЗО**

курсовая работа  
предполагает  
проведение  
эмпирического  
исследования

**3-ий курс ДО;  
4-ый курс ЗО**

курсовая работы  
по специализации  
представляет  
собой научно-  
практический  
проект

**4-ый курс ДО;  
5-ый курс ЗО**



# Общий алгоритм действий по написанию курсовой работы

Обратиться на соответствующую кафедру для записи в список распределения по курсовым работам;

Выбрать из утвержденного кафедрой перечня тему курсовой работы и обсудить ее с научным руководителем;

Составить подробный план-проспект для согласования с научным руководителем ключевых положений предстоящего исследования;

Приступить к написанию текста работы и проведению исследования;

Передать на проверку текст курсовой работы не позднее чем за 2 недели до ее защиты;

Сделать доклад по результатам проведенного исследования и представить его членам комиссии в рамках защиты курсовой работы;

Осмыслить, как может быть продолжена данная тема в следующей курсовой работе




# Критерии оценки курсовой работы

Оценка научной деятельности студента выставляется на основании как качества подготовленного текста курсовой работы, так и на основании его презентации, умения изложить материал

**Высокой оценки** заслуживает работа, соответствующая всем требованиям, к которой нет существенных замечаний. Студент демонстрирует блестящее владение проблемой исследования, логично, последовательно и аргументировано отстаивает концептуальное ее содержание. Обстоятельно, исчерпывающе отвечает на все дополнительные вопросы, демонстрирует высокий уровень культуры мышления. Курсовая работа оформлена безукоризненно;

**Хорошей оценки** заслуживает работа, соответствующая требованиям, но в которой есть существенные замечания и недочеты. Студент демонстрирует высокий уровень владения проблемой исследования, логично, последовательно и аргументировано отстаивает ее концептуальное содержание, но при ответах на дополнительные вопросы испытывает некоторые затруднения. Та же оценка может быть выставлена и в тех случаях, когда комиссия отмечает незначительные пробелы в его профессиональной подготовке или обнаруживает в тексте работы незначительные нарушения;



Удовлетворительной оценки заслуживает работа, в которой требования выполнены недостаточно. Студент хотя и демонстрирует достаточно (или относительно) хорошее владение проблемой исследования, логично, последовательно и аргументировано отстаивает ее концептуальное содержание, но при ответах допускает ошибочные утверждения. Либо в тексте обнаруживаются незначительные нарушения: при оформлении научного аппарата, стилистические и иные погрешности, некорректные высказывания и т.п.;

Неудовлетворительной оценки заслуживает работа несоответствующая требованиям. Комиссия обнаруживает несамостоятельность выполнения проекта (плагиат), некомпетентность в исследуемой студентом проблеме, при плохой защите работы, небрежном и неаккуратном ее оформлении, нарушении норм научной этики по отношению к членам приемной комиссии. Курсовая работа, получившая оценку «неудовлетворительно», переделывается в установленные сроки.





Критерии оценки курсовой работы <i>ВВЕДЕНИЕ и ЗАКЛЮЧЕНИЕ</i>	Баллы								
	10	9	8	7	6	5	4	3	2
1. Обоснование актуальности темы									
2. Формулировка цели, объекта, предмета, задач исследования									
3. Формулировка гипотезы (гипотез) исследования									
4. Наличие практической и/или теоретической значимости исследования									
5. Оригинальность идей, новизна									
<i>ТЕОРЕТИЧЕСКАЯ ЧАСТЬ</i>									
6. Проведение анализа литературы по теме исследования									
7. Логика и системность изложения									
8. Формулировка проблемы и лежащего в ее основе противоречия									
9. Непротиворечивость понятийного аппарата исследования									
<i>ПРАКТИЧЕСКАЯ ЧАСТЬ</i>									
10. Выбор и обоснование методов и методик исследования									
11. Корректность применения используемых методик									
12. Организация исследования, базы исследования, проведения эксперимента									
13. Правильность составления методики эксперимента									
14. Оценка достоверности результатов эксперимента									
15. Использование математического аппарата при обработке результатов									
16. Проведение анализа и интерпретации результатов									
17. Связь экспериментальных и теоретических результатов с гипотезой									
<i>ЗАЩИТА КУРСОВОЙ РАБОТЫ</i>									
18. Логичность и аргументированность изложения материала									
19. Наличие и оформление наглядных материалов									
20. Умение вести дискуссию									
21. Владение профессиональным языком и терминологическое соответствие									
22. Грамотность текста курсовой работы									
<i>ОБЩАЯ ОЦЕНКА</i>									



# Требования к оформлению курсовой работы:

- Объем курсовой работы, как правило, не должен превышать 35 страниц текста
- Текст печатается одинарным межстрочным интервалом, первая строка начинается с отступа – 1,25
- Печать текста производится шрифтом Times New Roman размером 14 пунктов
- Размеры полей текста: левое – 30 мм, правое – 10 мм, верхнее – 20 мм, нижнее – 20 мм
- Разрешается использовать компьютерные возможности акцентирования внимания на определениях и других важных особенностях текста
- Заголовки всех структурных частей работы печатают прописными буквами в середине строк

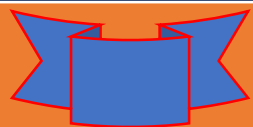


# Подробные инструкции

по оформлению курсовой работы

(в том числе графиков, таблиц, диаграмм и любых других иллюстраций) можно найти в

электронном методическом пособии,  
размещенном как на следующих сайтах:



**Института психологии БГПУ**

<https://ipsy.bspu.by/obrazovatelnyi-process/kursovye-raboty>

**Кафедры социальной и семейной психологии**

[https://kpp-bgpu.ucoz.ru/index/kursovoj\\_proekt/0-22](https://kpp-bgpu.ucoz.ru/index/kursovoj_proekt/0-22)



**Основные ошибки,  
которые допускают студенты  
при написании курсовых работ, можно  
условно разделить на два класса:**

**Организационные**




**Содержательные**



# *Организационные ошибки*

при написании курсовых работ:

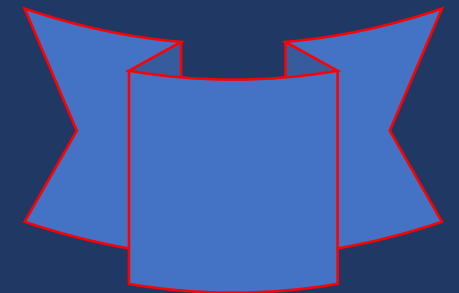
- **Отказ от консультации с научным руководителем** или же встреча с ним накануне защиты курсовой работы.
- **Игнорирование замечаний**, сделанных научным руководителем по написанию курсовой работы.
- **Отсутствие тайм-менеджмента**, необходимого для распределения времени и силы для написания курсовой работы.
- **Сдача работы позже установленного срока**. В этом случае студент рискуете получить заниженную оценку.
- **Иррациональное представление** о том, что достаточно написать текст курсовой работы, а защищать его не стоит.
- **Несерьезное отношение** к написанию курсовой работы.



# *Содержательные ошибки*

при написании курсовых работ:

- оформление текста курсовой работы вне установленных образовательных ГОСТов;
- непропорциональность частей курсовой работы;
- описательный характер исследования;
- отклонение от темы;
- неверный выбор стиля изложения;
- использование устаревшей информации;
- неверный подбор ссылок;
- злоупотребление плагиатом.







# Рекомендации

## по написанию курсовой работы:

- ✓ Начните работать над курсовой работой как можно раньше, желательно, в начале учебного года, соразмерно распределив нагрузку по семестрам
- ✓ Выберите именно ту тему курсовой работы, которая окажется вам наиболее понятной из утвержденного кафедрой списка
- ✓ Сходите на консультацию к выбранному преподавателю для обсуждения ключевых положений предполагаемого исследования
- ✓ Начитайтесь научной литературы по исследуемой проблеме, составив предварительный список литературы
- ✓ Как только у Вас будет сформировано представление о выбранной проблеме исследования, составьте четкий план, согласно которому будете действовать в рамках написания курсовой работы. Обязательно согласуйте его с научным руководителем



- ✓ Внимательно изучите методические рекомендации по написанию курсовой работы
- ✓ Подготовьте черновой вариант курсовой работы, где будут содержательно раскрыты все основные структурные элементы курсовой работы
- ✓ Внимательно вычитайте текст, чтобы в нем убрать логические, орфографические и синтаксические ошибки
- ✓ Передайте курсовую работу на проверку. Если у научного руководителя не будет замечаний, то смело распечатывайте готовую работу. Если же замечания будут, устраняйте их, и также распечатывайте текст
- ✓ Перед защитой курсовой работы заранее продумайте структура своего доклада (в пределах 10 минут) и сделайте мультимедийную презентацию



Спасибо  
за внимание!

